بِسْمِ اللّٰهِ الرَّحْمٰنِ الرَّحِيْمِ

ILLUSTRATED LEARNING BOOK · ENGLISH & URDU

Basic Islamic Knowledge & Studies

FOR KIDS

Kalimas · Iman · Wudu & Ghusl · Tayammum · Daily Salah

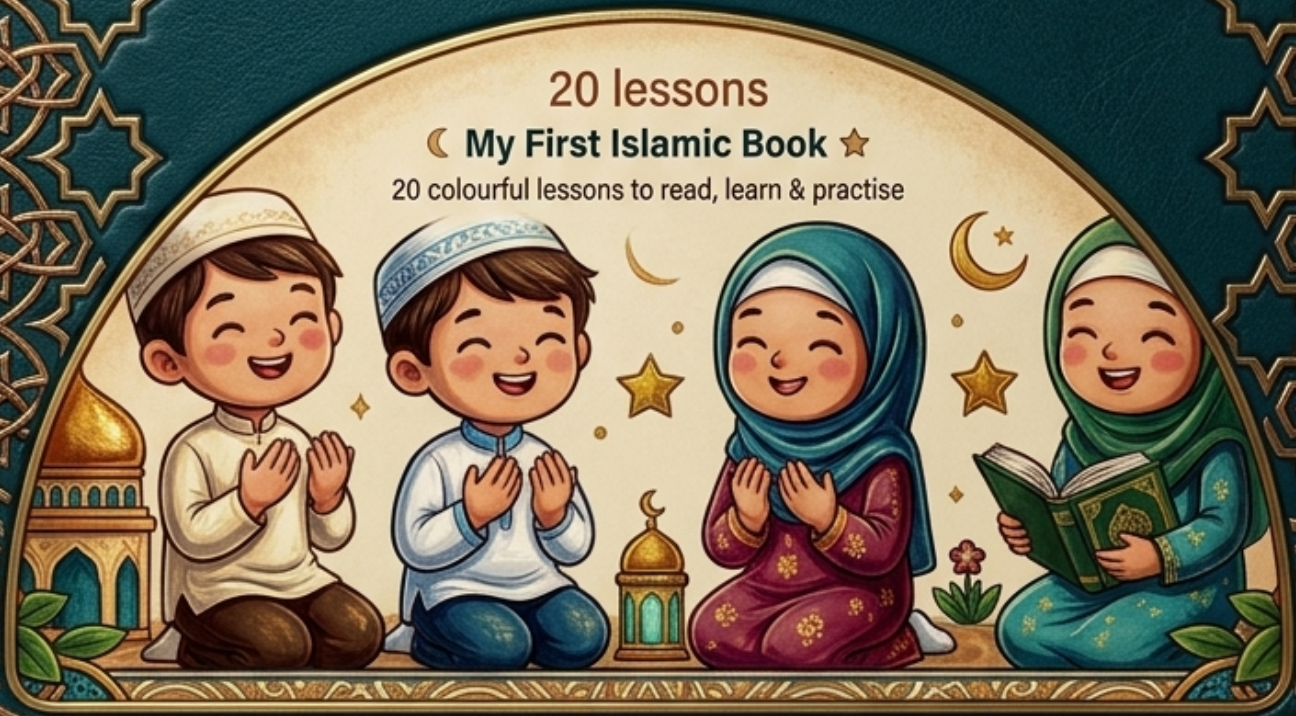

Kalimas · Iman · Wudu & Ghusl · Tayammum · Daily Salah

20 Lessons | Arabic · English · Urdu | A4 Printable

WELCOMETRADERS.STORE

Basic Islamic Knowledge & Studies

ILLUSTRATED LEARNING BOOK

Basic Islamic Knowledge & Studies for Kids

Kalimas, Iman, purification and the daily prayers — explained in Arabic, English and Urdu with bright, friendly illustrations for young learners.

THIS BOOK BELONGS TO

CLASS / AGE

STARTED LEARNING ON

© 2026 Welcome Traders Store · welcometraders.store
This digital book is licensed for personal, family and classroom use. You may print copies for your own children or students. Please do not resell, re-upload or redistribute the file.

INSIDE THIS BOOK

Contents

1 **Opening Words** 5
- Ta'awwuz — A'udhu Billah 6
- Bismillah — In the Name of Allah 7

2 **The Six Kalimas** 8
- 1st Kalima — Tayyabah 9
- 2nd Kalima — Shahadah 10
- 3rd Kalima — Tamjeed 11
- 4th Kalima — Tauheed 12
- 5th Kalima — Astaghfar 13
- 6th Kalima — Radd-e-Kufr 14

3 **Articles of Faith** 15
- Iman Mujmal — Faith in Brief 16
- Iman Mufassal — Faith in Detail 17

4 **Purity & Cleanliness** 18
- Method of Wudu 19
- Ghusl — Complete Bath 20
- Method of Ghusl 21
- Method of Tayammum 22

5 **Salah — The Daily Prayers** 23
- Fajr Salah 24
- Zuhr Salah 25
- Asr Salah 26
- Maghrib Salah 27
- Isha Salah 28
- Jumu'ah Salah 29

FOR PARENTS & TEACHERS

How to use this book

One lesson at a time. Each page is a complete lesson. Read the Arabic together, then the English and Urdu meanings, and talk about what the words mean.

Learn by doing. For Wudu, Ghusl, Tayammum and Salah, practise each step with your child while looking at the page.

Print and display. Every page is A4. Print your child's current lesson and put it on the wall or fridge as a daily reminder.

Follow your teacher. Details of practice can differ between schools of thought. Where you are unsure, please check with your local imam or Islamic teacher.

رَبِّ زِدْنِيْ عِلْمًا

“My Lord, increase me in knowledge.” — Surah Taha 20:114

CHAPTER 1

Opening Words

Words we say before we begin

Ta'awwuz — A'udhu Billah p. 6

Bismillah — In the Name of Allah p. 7

BASIC ISLAMIC KNOWLEDGE & STUDIES FOR KIDS

TA`AWWUZ: A`UZU BILLAH

أَعُوذُ بِاللَّهِ مِنَ الشَّيْطَانِ الرَّجِيمِ

TA`AWWUZ: A`UZU BILLAH

"I SEEK REFUGE IN ALLAH FROM SHAYTAN, THE ACCURSED."

WHAT DOES IT MEAN?

Ta'awwuz is I seek refuge and recite in Allah from Shaytan, The Accursed. meaning for the anaccursed.



WHEN DO WE SAY IT?

When the recitom of Allah, laross the fert up to the day we create blood since neditisiug, say it?, Alllah may enhoe the propes time.



WHY IS IT IMPORTANT?

Seek refuge in Alllah from Shaytan, the accursed in Allah, and makeing why if hearts is important and becitiing iɕaes to important and jew helpings to collecte isination.

HOW DOES IT HELP US?

- Helpis and it helpɛ any nean to help help cohldren
- Niking and alisoraton.
- Eining and antirertise and staling and symporion.



A4 Printable Learning Sheet

BASIC ISLAMIC KNOWLEDGE & STUDIES FOR KIDS

BISMILLAH: IN THE NAME OF ALLAH

بِسْمِ اللّٰهِ الرَّحْمٰنِ الرَّحِيمِ

IN THE NAME OF ALLAH, THE MOST GRACIOUS, THE MOST MERCIFUL

شروع اللہ کے نام سے جو بڑا مہربان نہایت رحم والا ہے

"I SEEK REFUGE IN ALLAH FROM SHAYTAN, THE ACCURSED."

WHAT DOES IT MEAN?

Ta'awwuz is I seek refuge and recite in Allah from Shaytan, The Accursed, meaning for the anaccursed.

میں اللہ کی پناہ مانگتا ہوں شیطان



WHEN DO WE SAY IT?

When the racitom of Allah, laross the fort up to the day we create blood since neditising, say it?, Alllah may enhos the propes time.



WHY IS IT IMPORTANT?

Seek refuge in Alliah from Shaytan, the accursed in Allah, and makeing why if hearts is Important and becitling Isaes to important and jew helpings to collecte ismation.

HOW DOES IT HELP US?

- Helpis and it helps any nean to help help cohidren
- Liking and alisoraton.
- Eining and antirertise and staling and symporion.

میں اللہ کی پناہ شیطان مردود سے



A4 Printable Learning Sheet

CHAPTER 2

The Six Kalimas

Words of faith every child learns

1st Kalima — Tayyabah p. 9

2nd Kalima — Shahadah p. 10

3rd Kalima — Tamjeed p. 11

4th Kalima — Tauheed p. 12

5th Kalima — Astaghfar p. 13

6th Kalima — Radd-e-Kufr p. 14



A4 paper (210mm x 297mm)

BASIC ISLAMIC KNOWLEDGE AND STUDIES FOR KIDS

THE 2ND KALIMA (ASH-SHAHADAH)

اَشْهَدُ اَنْ لَّآ اِلٰهَ اِلَّا اللّٰهُ وَحْدَهٗ لَا شَرِيْكَ لَهٗ
وَاَشْهَدُ اَنَّ مُحَمَّدًا عَبْدُهٗ وَرَسُوْلُهٗ

ENGLISH TRANSLATION

I bear witness that there is no god but Allah, who is Alone and has no partner, and I bear witness that Muhammad is His servant and His Messenger.





URDU TRANSLATION

میں گواہی دیتا ہوں کہ اللہ کے سوا کوئی معبود نہیں، وہ اکیلا ہے،
اس کا کوئی شریک نہیں، اور میں گواہی دیتا ہوں کہ محمد ﷺ
کہ محمد (صلی اللہ علیہ علیہ وآلہ وسلم) اللہ کے
بندے اور اس کے رسول ہیں۔

BASIC ISLAMIC KNOWLEDGE & STUDIES FOR KIDS

THE THIRD KALIMA - TAMJEED

سُبْحَانَ اللّٰهِ وَالْحَمْدُ لِلّٰهِ وَلَآ إِلٰهَ إِلَّا اللّٰهُ وَاللّٰهُ
أَكْبَرُ وَلَا حَوْلَ وَلَا قُوَّةَ إِلَّا بِاللّٰهِ الْعَلِيِّ الْعَظِيْمِ

ENGLISH TRANSLATION

Glory be to Allah, and praise be to Allah, and there is no deity worthy of worship except Allah, and Allah is the Greatest. And there is no power or might except with Allah, the Most High, the Most Great.

URDU TRANSLATION

- سُبْحَانَ اللّٰهِ (پاک ہے اللہ)، وَالْحَمْدُ لِلّٰهِ (اور سب تعریف اللہ ہی کے لیے ہے)،
- وَلَا إِلٰهَ إِلَّا اللّٰهُ (اور نہیں ہے کوئی معبود سوائے اللہ کے)،
- وَاللّٰهُ أَكْبَرُ (اور اللہ سب سے بڑا ہے)،
- وَلَا حَوْلَ وَلَا قُوَّةَ إِلَّا بِاللّٰهِ (اور گناہوں سے بچنے کی طاقت اور نیکی کرنے کی قوت نہیں مگر اللہ کی مدد سے)،
- الْعَلِيِّ الْعَظِيْمِ (جو بلند مرتبہ والا، بڑا عظمت والا ہے)

LEARN THE THIRD KALIMA TAMJEED!

BASIC ISLAMIC KNOWLEDGE AND STUDIES FOR KIDS

THE 4TH KALIMA (KALIMA TAUHEED)

لَآ إِلٰهَ إِلَّا اللّٰهُ وَحْدَهُ لَا شَرِيْكَ لَهُ، لَهُ الْمُلْكُ
وَلَهُ الْحَمْدُ، يُحْيِي وَيُمِيتُ، وَهُوَ حَيٌّ لَّا
يَمُوْتُ أَبَدًا أَبَدًا، ذُو الْجَلَالِ وَالْإِكْرَامِ،
بِيَدِهِ الْخَيْرُ، وَهُوَ عَلٰى كُلِّ شَيْءٍ قَدِيْرٌ.

There is none worthy of worship but Allah. He is alone, having no partner. For Him is the Kingdom, and for Him is the Praise. He gives life and causes death, and He is Alive, never to die. Lord of Majesty and Honor, in His hand is all goodness, and He has power over all things.

اللہ کے سوا کوئی عبادت کے لائق نہیں۔ وہ اکیلا ہے، اس کا کوئی شریک نہیں۔ اس کے لیے بادشاہی ہے اور اسی کے لیے تعریف ہے، وہی زندگی دیتا ہے اور وہی اور وہی موت دیتا ہے، اور وہ زندہ ہے، کبھی نہیں مرے گا، (ہمیشہ)۔ ہمیشہ۔ عظمت اور بزرگی والا ہے، اس کے ہاتھ میں خیر ہے، اور وہ ہر چیز پر قادر ہے۔

کاز علامن استغفار
BASIC ISLAMIC KNOWLEDGE & STUDIES FOR KIDS

THE 5th KALIMA: ASTAGHFAR
(A4-Sizedbox, Portrait)

أَسْتَغْفِرُ اللهَ رَبِّي مِنْ كُلِّ ذَنْبٍ أَذْنَبْتُهُ عَمْدًا أَوْ خَطَأً سِرًّا أَوْ عَلَانِيَةً
وَأَتُوبُ إِلَيْهِ مِنَ الذَّنْبِ الَّذِي أَعْلَمُ وَمِنَ الذَّنْبِ الَّذِي لَا أَعْلَمُ، إِنَّكَ أَنْتَ عَلَّامُ
الْغُيُوبِ وَسَتَّارُ الْعُيُوبِ وَغَفَّارُ الذُّنُوبِ وَلَا حَوْلَ وَلَا قُوَّةَ إِلَّا بِاللهِ الْعَلِيِّ الْعَظِيمِ

English Translation

"I seek forgiveness from Allah, my Lord, for every sin I committed knowingly or unknowingly, secretly or openly, and I turn to Him in repentance from the sin I know and from the sin I do not know. Verily, You are the Knower of the hidden, the Coverer of faults, faults, and the Forgiver of sins. And there is no power nor might except with Allah, the Most High, the Most Great."

Urdu Translation

"میں اللہ سے معافی مانگتا ہوں، جو میرا رب ہے، ہر اس گناہ کی جو میں نے جان بوجھ کر یا بھول کر، چھپا کر یا توبہ کرتا ہوں اس کی طرف، اس گناہ سے جسے میں جانتا ہوں اور اس گناہ سے جسے جسے میں نہیں جانتا، بے شک تو پوشیدہ چیزوں کا جاننے والا ہے، عیبوں کو چھپانے والا ہے، اور گناہوں والا ہے، اور گناہوں کا معاف کرنے والا ہے، تو گناہ سے بچنے کی طاقت اور طاقت اور نیکی کرنے کی کی قوت نہیں مگر اللہ کی طرف سے، جو بلند مرتبہ اور بڑی عظمت والا ہے۔



BASIC ISLAMIC KNOWLEDGE AND STUDIES FOR KID'S

6th KALIMA
(KALIMA-E-RADDE KUFR)

اَللّٰهُمَّ إِنِّيٓ أَعُوذُ بِكَ مِنْ أَنْ أُشْرِكَ بِكَ شَيْئًا وَّأَنَآ أَعْلَمُ بِهِ،
وَأَسْتَغْفِرُكَ لِمَا لاَ أَعْلَمُ بِهِ، تُبْتُ عَنْهُ وَتَبَرَّأْتُ مِنَ الْكُفْرِ وَالشِّرْكِ
وَالْغِيبَةِ وَالْبِدْعَةِ وَالنَّمِيمَةِ وَالْفَوَاحِشِ وَالْبُهْتَانِ وَالْمَعَاصِى
كُلِّهَا، وَأَسْلَمْتُ، وَأَقُولُ: لَآ إِلٰهَ إِلَّا اللّٰهُ مُحَمَّدٌ رَّسُولُ اللّٰهِ

URDU TRANSLATION

اے اللہ! میں تیری پناہ مانگتا ہوں اس بات سے کہ تیرے ساتھ کسی چیز کو شریک کروں، جبکہ جبلہ میں جانتا ہوں، اور تجھ سے معافی مانگتا ہوں اس بات کی جسے میں نہیں جانتا، میں نے اس سے توبہ کی اور ہر طرح کے کفر کی، بہتان، اور تمام گناہوں سے بیزاری کا اظہار کیا، اور میں مسلمان ہوا، اور کہتا ہوں: اللہ کے سوا کوئی معبود نہیں، محمد اللہ کے رسول ہیں۔

ENGLISH TRANSLATION

O Allah! I seek refuge in You from that I should join any partner with You knowingly, and I seek Your forgiveness from that I do not know. I repent from it and I free myself from disbelief, and from joining partners with You, and from lying, and from backbiting, and from innovation in religion, and from telling tales, and from evil deeds, and from calumny, and all kinds of sins. I embrace Islam, and I declare: There is no deity but Allah, and Muhammad is the Messenger of Allah.

CHAPTER 3

Articles of Faith

What a Muslim believes

Iman Mujmal — Faith in Brief p. 16

Iman Mufassal — Faith in Detail p. 17

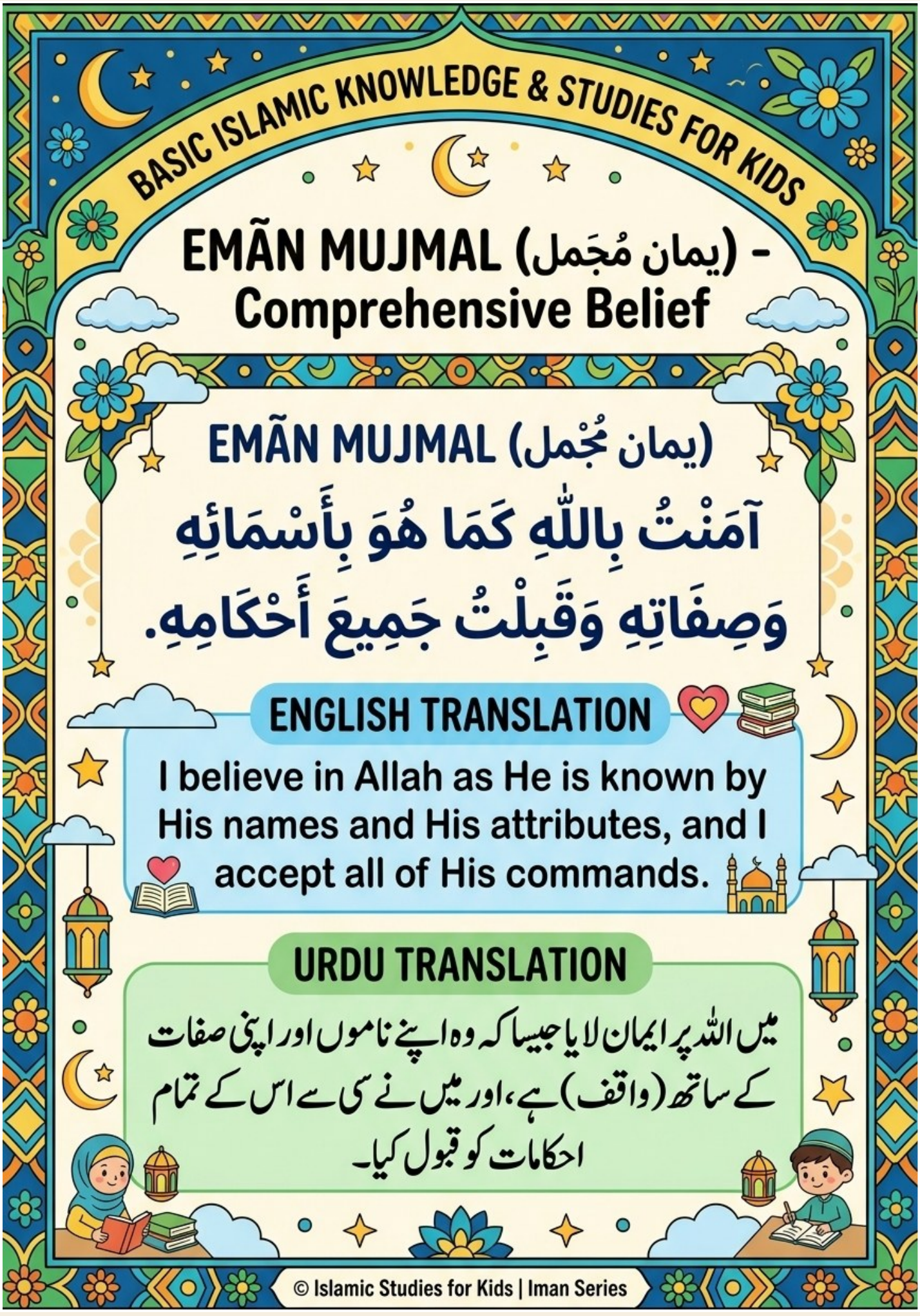
BASIC ISLAMIC KNOWLEDGE & STUDIES FOR KIDS
EMÃN MUJMAL (يمان مُجَمل) - Comprehensive Belief
EMÃN MUJMAL (يمان مُجْمل)
آمَنْتُ بِاللّٰهِ كَمَا هُوَ بِأَسْمَائِهِ وَصِفَاتِهِ وَقَبِلْتُ جَمِيعَ أَحْكَامِهِ.
ENGLISH TRANSLATION
I believe in Allah as He is known by His names and His attributes, and I accept all of His commands.
URDU TRANSLATION
میں اللہ پر ایمان لایا جیسا کہ وہ اپنے ناموں اور اپنی صفات کے ساتھ (واقف) ہے، اور میں نے سی سے اس کے تمام احکامات کو قبول کیا۔
© Islamic Studies for Kids | Iman Series

BASIC ISLAMIC KNOWLEDGE AND STUDIES FOR KIDS

EMAN MUFASIL (DETAILED DECLARATION OF FAITH)

آمَنْتُ بِاللّٰهِ وَمَلَآئِكَتِهِ وَكُتُبِهِ وَرُسُلِهِ وَالْيَوْمِ الْآخِرِ وَالْقَدْرِ خَيْرِهِ وَشَرِّهِ مِنَ اللّٰهِ تَعَالٰى وَالْبَعْثِ بَعْدَ الْمَوْتِ.



آمَنْتُ بِاللّٰهِ میں ایمان لایا اللہ پر
I believe in Allah



وَمَلَآئِكَتِهِ اور اس کے فرشتوں پر
and His Angels





وَكُتُبِهِ اور اس کی کتابوں پر
and His Books



وَرُسُلِهِ اور اس کے رسولوں پر
and His Messengers





وَالْيَوْمِ الْآخِرِ اور آخرت کے دن پر
and the Last Day

وَالْقَدْرِ خَيْرِهِ وَشَرِّهِ مِنَ اللّٰهِ تَعَالَى
اور اچھی اور بری تقدیر پر جو اللہ تعالیٰ کی طرف سے ہے
and in Destiny, both good and bad, which is from Allah



وَالْبَعْثِ بَعْدَ الْمَوْتِ
اور موت کے بعد دوبارہ زندہ کیے جانے پر
and the Resurrection after Death



CHAPTER 4

Purity & Cleanliness

Getting ready to stand before Allah

Method of Wudu p. 19

Ghusl — Complete Bath p. 20

Method of Ghusl p. 21

Method of Tayammum p. 22

BASIC ISLAMIC KNOWLEDGE & STUDIES FOR KIDS

METHOD OF WUDU (وضو کا طریقہ)

1. Recite Bismillah بسم اللہ الرحمن الرحیم
2. Wash Hands 3 times
3. Rinse Mouth 3 times
4. Rinse Nose 3 times
6. Wash Face 3 times
7. Wash Right Arm 3 times
8. Wipe Head
10. Wash Feet 3 times (Right, then Left)

WUDU FARA'ID (OBLIGATIONS)

1. Washing face
2. Washing both arms to the elbows
3. Wiping head 4. Washing both feet

WUDU SUNNAHS

Miswak, Gargling, Washing beard

وضو کے مکمل طریقہ اردو میں

1. تین بار دونوں ہاتھ دھونا
3. تین بار کلی کرنا
4. تین بار ناک میں پانی ڈالنا
5. تین بار پورا چہرہ دھونا
7. تین بار سیدھا ہاتھ کہنی سمیت دھونا
9. پورے سر کا آ مسح کرنا
10. (پہلے بار سیدھا پھر الٹا) تین بار پاؤں ٹخنوں سمیت دھونا۔

وضو کے فرائض

1. چہرہ دھونا (پوری طرح) 2. دونوں ہاتھ کہنیوں سمیت دھونا
3. سر کا چوتھائی حصہ مسح کرنا۔ دونوں پاؤں ٹخنوں سمیت دھونا

وضو کی سنتیں

مسواک کرنا، کلی کرنا، داڑھی کا خلال کرنا

Ready Vertical Size

BASIC ISLAMIC KNOWLEDGE & STUDIES FOR KIDS

GHUSL (COMPLETE ABLUTION) غُسْل

اَللّٰهُمَّ اجْعَلْنِي مِنَ التَّوَّابِينَ، وَاجْعَلْنِي مِنَ الْمُتَطَهِّرِينَ

Allahumma-j-alni minat-tawwabina waj-'alni minal-mutatahhirin

اے اللہ! مجھے توبہ کرنے والوں میں شامل فرما، اور مجھے پاک رہنے والوں میں شامل فرما۔

O Allah! Place me among those who repent and place me among those who purify themselves.

WHAT IS GHUSL?

Ghusl is a full ritual purification bath.

غسل ایک مکمل اور پاک کرنے والا غسل والا غسل ہے۔



WHEN IS GHUSL REQUIRED?

Ghusl is necessary after certain events to enter prayer.

غسل بعض مخصوص واقعات کے بعد نماز کے لیے ضروری ہے۔



WHY IS IT IMPORTANT?

Ghusl ensures spiritual and physical purity before standing for prayer.

غسل نماز کے لیے کھڑے ہونے سے پہلے روحانی اور جسمانی پاکیزگی کو یقینی بناتا ہے۔

HOW TO PERFORM GHUSL (Key Steps)?

1. Intent (Niyyah). /نیت۔
2. Recite Dua. /دعا پڑھیں۔
3. Wash hands, then body. /ہاتھ پھر جسم دھوئیں
4. Complete bath, ensure all hair is wet. مکمل غسل، یقینی بنائیں کہ سارے بال بھیگ جائیں۔
5. Perform Wudu (optional but recommended before starting)./وضو کریں (شروع کرنے سے پہلے اختیاری لیکن مستحب ہے)۔

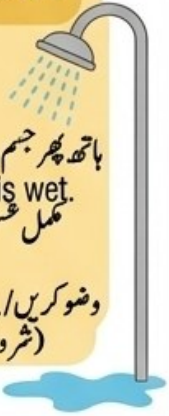

A4 Printable Learning Sheet

BASIC ISLAMIC KNOWLEDGE & STUDIES FOR KIDS

METHOD OF GHUSL (غسل کا طریقہ)

STEP-BY-STEP GHUSL IN ENGLISH

1. Make Intention
2. Wash Hands
3. Wash Private Parts
4. Make Wudu
5. Pour Water on the Head
6. Wash Right Side
7. Wash Left Side

غسل کا مکمل طریقہ اردو میں

1. غسل کی نیت
2. ہاتھ دھونا
3. جسم کی ناپاکی دور کرنا
4. وضو کرنا
5. سر پر پانی بہانا
6. سیدھے حصے پر پانی بہانا
7. الٹے حصے پر پانی بہانا

GHUSL OBLIGATIONS

(فرائض غسل)

SUNNAH OF GHUSL

حائت غسل۔ طریقہ کرنا

SUNNAH OF GHUSL

(فرائض غسل)

(سنتیں غسل)

زنیہ دونزحی گران۔ سنتیں پانی کرنا

Ready Vertical Size

BASIC ISLAMIC KNOWLEDGE & STUDIES FOR KIDS

METHOD OF TAYAMMUM (تیمم کا طریقہ)

1. Recite Bismillah بسم اللہ الرحمن الرحیم
2. Strike the clean ground with both

3. Blow off excess dust from hands.

4. Wipe hands over face (once).

6. Strike ground again.

7. Wipe right arm over left.

8. Wipe left arm over right.

10. Ensure covering complete, face and arms.

1. بسم اللہ پڑھنا
2. پاک زمین پر دونوں ہاتھ مارنا

3. ہاتھوں سے دھول جھاڑنا

4. دونوں ہاتھوں سے چہرے پر مسح کرنا (ایک بار)

5. زمین پر دوبارہ ہاتھ مارنا

7. دائیں بازو پر مسح کرنا

8. بائیں بازو پر مسح کرنا

10. (مکمل بازوؤں کا احاطہ کرنا۔تفصیل) چہرے اور بازوؤں کے مکمل احاطے یقینی بنانا


TAYAMMUM FARA'ID (OBLIGATIONS)

1. Niyyah (Intention). نیت
2. Wiping of Face. چہرے کا مسح
3. Wiping of Hands. ہاتھوں کا مسح

تیمم کے فرائض

1. چہرو دھونا (پوری طرح) 2. دونوں ہاتھ کہنیوں سمیت دھونا
3. مرکا چوتھائی حصہ مسح کرنا دونوں ہاؤں ٹخنوں سمیت دھونا

TAYAMMUM SUNNAHS

Blow off dust from hands

تیمم کی سنتیں

مسواک کرنا، کلی کرنا، واڑھی کا خلال کرنا

Ready Vertical Size

CHAPTER 5

Salah — The Daily Prayers

Five prayers a day, and Jumu'ah

Fajr Salah p. 24

Zuhr Salah p. 25

Asr Salah p. 26

Maghrib Salah p. 27

Isha Salah p. 28

Jumu'ah Salah p. 29

05

A4 Size Printable Educational Page (8.3 x 11.7 inches)

BASIC ISLAMIC KNOWLEDGE & STUDIES FOR KIDS

GUIDE TO FAJR SALAT (ENGLISH & URDU)

FAJR SALAT DETAILS (ENGLISH)

FAJR SALAT (2 Fard Rak'ahs)

1. **IMPORTANCE:** The pre-dawn prayer, very blessed. Start your day with Allah.
2. **TIME:** From dawn (Subh-i-Sadiq) until sunrise.
3. **NIYYAH (Intention):** "I intend to pray 2 Fard Rak'ahs of Fajr Salat for Allah." (Make intention silently).
4. **THE PRAYER (How to Pray):**
   a. Takbir-i-Tahrimah (Allahu Akbar) & Sana (Subhanaka...).
   b. Surah Fatihah + Another Surah (Recite loudly in 1st & 2nd Rak'ah).
   c. Ruku & Sujud (Bow & Prostrate with Tasbih).
   d. Tashahhud (At-tahiyyaatu...), Durood, Dua (Recite silently after 2nd Rak'ah Sujud).
   e. Taslim (Assalamu 'Alaikum...) to both sides.
5. **DUA QUNUT:** Not recited in Fard of Fajr (for Hanbali/Shafi'i; often for Hanafi/Maliki only in Witr, check your local fiqh if needed).

TIP: Read quietly in later stages.



A BEAUTIFUL HADITH ABOUT FAJR

"WHOEVER PRAYS FAJR SHALL BE UNDER ALLAH'S PROTECTION."
(Sahih Muslim)

فجر کی نماز کی تفصیلات (اردو)

نمازِ فجر (۲ فرض رکعات)

۱۔ اہمیت: صبح صادق کی نماز، بہت مبارک ہے۔ دن کا آغاز اللہ کے نام سے کریں۔

۲۔ وقت: صبح صادق سے لے کر طلوع آفتاب تک۔

۳۔ نیت: نیت کرتا ہوں میں ۲ رکعت نماز فرض فجر کی، خاص واسطے اللہ تعالیٰ کے۔" (دل میں نیت کریں)۔

۴۔ نماز کا طریقہ (کیسے پڑھیں):



ا۔ تکبیرِ تحریمہ (اللہ اکبر) اور ثناء (سبحانک...)۔

ب۔ سورہ فاتحہ + کوئی بھی سورہ (پہلی اور دوسری رکعت میں بلند آواز سے پڑھیں)۔

ج۔ رکوع و سجود (تسبیح کے ساتھ جھکیں اور سجدہ کریں)۔

د۔ تشہد (التحیات...)، درود، دعا (دوسری رکعت کے سجدے کے بعد خاموشی سے پڑھیں)۔

ہ۔ سلام (السلام علیکم...) دونوں طرف پھیریں۔

۵۔ فجر کی فضیلت: "جس نے فجر کی نماز ادا کی وہ اللہ کے حفظ و امان میں آگیا۔" (صحیح مسلم)۔





Islamic Learning for Kids

BASIC ISLAMIC KNOWLEDGE & STUDIES FOR KIDS

ALL ABOUT ZUHAR SALAT (DHUHR PRAYER)

ظہر کی نماز کی مکمل تفصیل

1. OVERVIEW & TIME

Zuhar Salat is the second obligatory prayer of the day.

ظہر کی نماز دن کی دوسری فرض نماز ہے۔

It is performed after midday (after the sun passes its peak).

یہ سورج کے ڈھلنے کے بعد اور عصر سے پہلے پڑھی جاتی ہے۔

2. HOW MANY RAK'ATS?

Total 12 Rak'ats:	کل 12 رکعتیں ہیں:
4 Sunnat Mu'akkadah	4 سنت مؤکدہ
4 Farz	4 فرض
2 Sunnat Mu'akkadah	2 سنت مؤکدہ
2 Nafl	2 نفل

3. HOW TO PERFORM ZUHAR SALAT (STEP-BY-STEP)



Wudu — Perform Wudu properly



Niyyah — Make Intention for Zuhar



Takbir — Say Allahu Akbar



Qiyam — Recite Sana, Al-Fatiha & Surah



Ruku — Bow, say Tasbeeh



Sujud — Prostrate, say Tasbeeh



Tashahhud — Recite Attahiyyaat, Durood, Dua



Taslim — End with Salaam

وضو: (صحیح طریقے سے وضو کریں)	نیت: ظہر کی نیت کریں
تکبیر: اللہ اکبر کہیں	رکوع: رکوع کریں اور تسبیح پڑھیں
قیام: ثنا، سورہ فاتحہ اور سورت پڑھیں	سجدہ: دو سجدے کریں اور تسبیح پڑھیں
رکوع: رکوع کریں اور تسبیح پڑھیں	تشہد: التحیات، درود اور دعا پڑھیں
	سلام: سلام کے ساتھ نماز ختم کریں

Let's Pray Zuhar Salat Daily! آئیں روزانہ ظہر کی نماز پڑھیں!

A4 (8.27x11.69 inches)

BASIC ISLAMIC KNOWLEDGE & STUDIES FOR KIDS

بنیادی اسلامی معلومات اور مطالعہ بچوں کے لیے

ASAR SALAT | عصر کی نماز

ASAR SALAT

TIME: Afternoon (between Zauhr and Maghrib)
[Asar Salat time is when the shadow of an object becomes twice its length, until sunset].

2. DESCRIPTION: Asar Salat is the 3rd daily prayer. It consists of 4 Rakats (Fard) with full concentration.

3. IMPORTANCE: Highly Highly rewarded; the mid-day prayer that Muslims must not miss.

4. PROCESS:
Wudu -> Takbir -> Standing (Qiyam), Reading Surahs -> Ruku (Bowing) -> Sujud (Prostration) x2 -> Jalsa -> 2nd Rakat -> Tashahhud -> 3rd/4th Rakat -> Final Tashahhud -> Salam.

عصر کی نماز

۱. وقت: دوپہر کے بعد (ظہر اور مغرب کے درمیان)
[عصر کی نماز کا وقت جب کسی چیز کا سایہ اس کے دگنا ہو جائے، سورج غروب ہونے تک]۔

۲. تفصیل: کہ نماز تیسری روزانہ نماز ہے۔ اس میں 4 رکعت (فرض) ہیں جو مکمل توجہ سے ادا کی جائیں۔

۳. اہمیت: یہ اہم اور اجر و ثواب والی نماز ہے۔ مسلمان اسے کبھی نہ چھوڑیں۔

۴. طریقہ:
وضو ← تکبیر ← قیام (کھڑے ہو کر سورتیں پڑھنا)، رکوع، سجدہ (دو بار)، جلسہ دوسری رکعت ← تشہد ← تیسری/چوتھی رکعت ← آخری تشہد ← سلام۔



ALLAHU AKBAR

SUBHANALLAH

A4 Printable Resource

BASIC ISLAMIC KNOWLEDGE & STUDIES FOR KIDS

بنیادی اسلامی معلومات اور مطالعہ بچوں کے لیے

MAGHRIB SALAT | مغرب کی نماز

MAGHRIB SALAT

1. **TIME:** At sunset (starts immediately after the sun disappears below the horizon and ends before twilight disappears)
2. **DESCRIPTION:** Maghrib Salat is the 4th daily prayer. It consists of 3 Rakats (Fard) with full concentration.
3. **IMPORTANCE:** A crucial time for prayer; it marks the transition from day to night and holds great spiritual
4. **PROCESS:** Wudu -> Takbir -> Standing (Qiyam), Reading Surahs -> Ruku (Bowing) -> Sujud (Prostration) x2 -> Jalsa -> 2nd Rakat -> Tashahhud -> 3rd Rakat -> Final Tashahhud -> Salam.

مغرب کی نماز

۱. **وقت:** غروبِ آفتاب کے وقت (جب سورج مکمل طور پر غائب ہو جائے اور شفقِ شفنہیِ احمر کے غائب ہونے تک جاری رہتا ہے)۔

۲. **تفصیل:** مغرب کی نماز چوتھی روزانہ نماز ہے ۔میں 3 رکعت (فرض) ہیں جو مکمل توجہ سے ادا کی جائیں۔

۳. **اہمیت:** یہ نماز کا ایک اہم وقت ہے؛ یہ دن سے رات کی طرف منتقلی کی علامت ہے اور اس روحانی اہمیت ہے۔

۴. **طریقہ:** وضو ← تکبیر ← قیام (کھڑے ہو کر سورتیں پڑھنا)، رکوع، سجدہ (دو بار)، جلسہ دوسری رکعت ← تشہد ← تیسری رکعت ← آخری تشہد ← سلام۔



ALLAHU AKBAR

SUBHANALLAH

A4 Printable Resource

زئجة الإسلاء على و الشية

BASIC ISLAMIC KNOWLEDGE AND STUDIES FOR KIDS

COMPLETE DETAILS OF ISHA SALAT (صلاة العشاء)

ISHA SALAT (صلاة العشاء)

1. ISHA: The Night Prayer
2. WHEN? After Maghrib (Sunset) until before Fajr (Dawn).

3. TOTAL RAKATS: 17

- 4 SUNNAT MUA'KKADAH (Before Fard)
- 4 FARD (The Main 4 Rakats)
- 2 SUNNAT MUA'KKADAH (After Fard)
- 2 NAFL (Optional)
- 3 WITR (Essential after Isha)
- 2 NAFL (Optional)

4. METHOD: 4 Fard Rakats

- 1st & 2nd Rakat: Surah Al-Fatiha + another Surah.
- 3rd & 4th Rakat: Only Surah Al-Fatiha (Recited quietly).
- All parts: Qiyam, Ruku, Sajdah, Jalsa, Tashahhud.

5. WITR PRAYER

- 3 Rakats. Prayed after 2 Sunnat.
- Dua-e-Qunoot recited in 3rd Rakat after Ruku.

نمازِ عشاء (مکمل تفصیلات)

عشاء: رات کی نماز

2. وقت؟ غروبِ آفتاب کے بعد سے فجر طلوع ہونے تک۔

3. کل رکعات: ۱۷

- ۴ سنت مؤکدہ (فرض سے پہلے)
- ۴ فرض (اصل نماز)
- ۲ سنت مؤکدہ (فرض کے بعد)
- ۲ نفل (اختیاری)
- ۳ وتر (عشاء کے بعد واجب)
- ۲ نفل (اختیاری)

4. عشاء کے ۴ فرض کا طریقہ

- پہلی دو رکعت میں سورہ فاتحہ کے ساتھ کوئی اور سورہ۔
- تیسری اور چوتھی رکعت میں صرف سورہ فاتحہ۔
- تمام ارکان: قیام، رکوع، سجدہ، تشہد، سلام۔

5. نمازِ وتر

- ۳ رکعات۔ عشاء کی سنت کے بعد پڑھی جاتی ہے۔
- تیسری رکعت میں دعائے قنوت پڑھی جاتی ہے۔

A4 Printable Education Guide for Kids

'BASIC ISLAMIC KNOWLEDGE AND STUDIES FOR KID'S'

JUMAH SALAT

1 IMPORTANT DAY! جمعہ کا دن



Friday is the best day of the week!
جمعہ ہفتے کا سب سے بہتر دن ہے!

2 PREPARING FOR JUMAH جمعہ کی تیاری 2



Take a bath (Ghusl)
غسل کریں، صاف کپڑے پہنیں،
Use perfume. عطر لگائیں

3 THE KHUTBAH خطبہ



Listen quietly to the Imam's sermon.
It's like a special lesson. امام کا خطبہ خاموشی سے
یہ ایک خاص سبق ہے۔ یہ ایک خاص سبق کی طرح ہے

4 JUMAH SALAT نمازِ جمعہ 4



We pray two Fard Raka'at behind the Imam.
Make Niyyah (intention).
Read the specific prayers.



ہم امام کے پیچھے دو فرض رکعت پڑھتے ہیں۔
نیت کریں اور مخصوص دعائیں پڑھیں



5 AFTER SALAT & DUA نماز کے بعد اور دعا 5



Make heartfelt Duas,
Allah accepts them!
Read Surah Al-Kahf
if you can.

دل سے دعائیں مانگیں، اللہ قبول فرماتا ہے!
اگر ہو سکے تو سورہ الکہف پڑھیں

6 GOOD DEEDS نیک اعمال



Smile, be kind,
help someone!
Friday is full of
blessings.

مسکرائیں، مہربان بنیں، کسی کی مدد کریں!
جمعہ برکتوں سے بھرا ہوا ہے

A FIRST BOOK OF FAITH

Help your child learn the basics of Islam — with joy.

Bright, child-friendly pages that teach the Kalimas, Iman, Wudu, Ghusl, Tayammum and the five daily prayers in Arabic, English and Urdu. Perfect for home learning, madrasa and weekend Islamic school.

- 1 Opening Words
- 2 The Six Kalimas
- 3 Articles of Faith
- 4 Purity & Cleanliness
- 5 Daily Salah & Jumu'ah
- ★ 20 Illustrated Lessons



WELCOMETRADERS.STORE